

ตารางการทดสอบวัดความรู้ภาษาอังกฤษแก่นักศึกษาใหม่ ปีการศึกษา 2565

วันที่ 6 - 9 มิถุนายน 2565 ผ่าน Google meet

วันที่	เช้า 9.00 - 12.00 น.	ห้องสอบ	บ่าย 13.00 - 16.00 น.	ห้องสอบ
6-มิ.ย.-65	<b>เทคโนโลยีคหกรรมศาสตร์</b>		<b>เทคโนโลยีสื่อสารมวลชน</b>	
	ออกแบบแฟชั่นผ้าและเครื่องแต่งกาย	65-ปอฝ./1	65-ทสม./1	1
	การบริหารธุรกิจคหกรรมศาสตร์	65-ปคค./1	65-ทสม./2	2
	อาหารและโภชนาการ	65-ปอก./3	65-ทสม./3	3
	อาหารและโภชนาการ	65-ปอก./1	65-ทสม./4	4
	อาหารและโภชนาการ	65-ปอก./2	65-ทสม./5	5
	วิทยาศาสตร์และเทคโนโลยีการอาหาร	65-ปทอ./1		
	อุตสาหกรรมบริการอาหาร	65-ปออ./1-3		
	<b>ครุศาสตร์อุตสาหกรรม</b>			
	เครื่องกล	65-ปคก./1		
อุตสาหกรรม	65-ปอก./1	5		
คอมพิวเตอร์และอิเล็กทรอนิกส์อัจฉริยะ	65-ปคอ./1			
7-มิ.ย.-65	<b>เทคโนโลยีสื่อสารมวลชน</b>		<b>บริหารธุรกิจ</b>	
	65-ทสม./6	1	การบัญชีการเงิน	65-ปบช./5
	65-ทสม./7	2	การบริหารการตลาด	65-ปกต./3
	65-ทสม./8	3	การวิเคราะห์ข้อมูลเชิงธุรกิจ	65-ปวจ./1
	<b>บริหารธุรกิจ</b>		ธุรกิจระหว่างประเทศ	65-ปธท./1
	การบัญชีการเงิน	65-ปบช./1-2	การเงิน กลุ่มวิชาการเงิน	65-ปนง./1,3
	การบัญชีการเงิน	65-ปบช./3-4	การบริหารการตลาด	65-ปกต./2
			การเงิน กลุ่มวิชาเศรษฐศาสตร์ดิจิทัล	65-ปนศ./1
			ระบบสารสนเทศ	65-ปรส./1-2
8-มิ.ย.-65	<b>บริหารธุรกิจ</b>		<b>ศิลปศาสตร์</b>	
	การจัดการ	65-ปจก./1	การโรงแรม	65-ปรร./1-2
	การจัดการ	65-ปจก./3	ภาษาอังกฤษเพื่อการสื่อสารสากล	65-ปภส./1-2
	การจัดการ	65-ปจก./2	การท่องเที่ยว	65-ปทท./1
	การจัดการ การจัดการโลจิสติกส์และโซ่อุปทาน	65-ปจล./1	ภาษาไทยประยุกต์	65-ปทป./1
	การจัดการ การจัดการโลจิสติกส์และโซ่อุปทาน	65-ปจล./2	<b>อุตสาหกรรมสิ่งทอและออกแบบแฟชั่น</b>	
	การจัดการ การจัดการโลจิสติกส์และโซ่อุปทาน	65-ปจล./3	เทคโนโลยีเสื้อผ้า	65-ปทส./1
	การจัดการ การจัดการโลจิสติกส์และโซ่อุปทาน	65-ปจล./4	ออกแบบแฟชั่นและสิ่งทอ วิชาเอกออกแบบแฟชั่น	65-ปบฟ./1
			ออกแบบแฟชั่นและสิ่งทอ วิชาเอกออกแบบผลิตภัณฑ์	65-ปบม./1
			นวัตกรรมและเทคโนโลยีสิ่งทอ	65-ปคม./1
		<b>สถาปัตยกรรมศาสตร์และการออกแบบ</b>		
		สถาปัตยกรรม	65-ปสธ./1	
		การออกแบบผลิตภัณฑ์อุตสาหกรรม	65-ปอผ./1	
		การออกแบบบรรจุภัณฑ์และการพิมพ์	65-ปอบ./1	
9-มิ.ย.-65	<b>วิทยาศาสตร์และเทคโนโลยี</b>		<b>วิศวกรรมศาสตร์</b>	
	วิทยาการข้อมูลและเทคโนโลยีสารสนเทศ	65-ปวช./1	วิศวกรรมคอมพิวเตอร์	65-ปคพ./2
	วัสดุศาสตร์อุตสาหกรรม	65-ปวศ./1	วิศวกรรมอุตสาหกรรม	65-ปอก./1
	วิทยาการคอมพิวเตอร์	65-ปวค./1	วิศวกรรมอิเล็กทรอนิกส์และโทรคมนาคม	65-ปอท./1
	วิทยาการคอมพิวเตอร์	65-ปวค./2-3	วิศวกรรมเมคคาทรอนิกส์และระบบการผลิตอัตโนมัติ	65-ปมค./1
	วิทยาศาสตร์และเทคโนโลยีสิ่งแวดล้อม	65-ปวส./1	วิศวกรรมเครื่องมือและแม่พิมพ์	65-ปทม./1
	<b>วิศวกรรมศาสตร์</b>		วิศวกรรมเครื่องกล	65-ปคก./1
	วิศวกรรมโยธา	65-ปยธ./1-2	วิศวกรรมเครื่องกล	65-ปคก./2
	วิศวกรรมโยธา	65-ปยธ./1	<b>สถาบันอันัญมณี เครื่องประดับไทย และการออกแบบ</b>	
	วิศวกรรมไฟฟ้า	65-ปฟก./1	อัญมณีรังสรรค์	65-ปอร./1
วิศวกรรมไฟฟ้า	65-ปฟก./2			
วิศวกรรมไฟฟ้า	65-ปฟก./1			
วิศวกรรมคอมพิวเตอร์	65-ปคพ./1			

กำหนดการสอบวัดระดับความรู้ภาษาอังกฤษของนักศึกษาใหม่ ปีการศึกษา 2565 ระดับปริญญาตรี หลักสูตร 4 ปี 5 ปี

วันที่ 6 มิถุนายน 2565 รอบ 9.00 น. - 12.00 น.

ลำดับ	รหัสนักศึกษา	ชื่อ-นามสกุล ภาษาไทย	กลุ่ม	สาขาวิชา	Email	ห้อง
<b>คณะครุศาสตร์อุตสาหกรรม</b>						
1	036550502005-4	นายชินันท์ สุวรรณรังษี	65-ปคก./1	สาขาวิชาเครื่องกล	CHATCHANAN-SU@rmutp.ac.th	5
2	036550502007-0	นายคิลปชัย ปัญศรี	65-ปคก./1	สาขาวิชาเครื่องกล	SINCHAI-P@rmutp.ac.th	5
3	036550502008-8	นายเป็นหนึ่ง นิคม	65-ปคก./1	สาขาวิชาเครื่องกล	PENNUENG-N@rmutp.ac.th	5
4	036550502009-6	นางสาวดริลภรณ์ ทองนาค	65-ปคก./1	สาขาวิชาเครื่องกล	DARANPORN-T@rmutp.ac.th	5
5	036550502010-4	นายภคพงษ์ โอบอ้อม	65-ปคก./1	สาขาวิชาเครื่องกล	PAKKAPONG-A@rmutp.ac.th	5
6	036550502014-6	นายกษิตติค ลือเรือง	65-ปคก./1	สาขาวิชาเครื่องกล	KASIDIT-L@rmutp.ac.th	5
7	036550502015-3	นายกิตติกุล แก้วดี	65-ปคก./1	สาขาวิชาเครื่องกล	KITTIKUN-K@rmutp.ac.th	5
8	036550502018-7	นายธนพงษ์ ชมชื่น	65-ปคก./1	สาขาวิชาเครื่องกล	THANAPHON-CHO@rmutp.ac.th	5
9	036550502020-3	นายธีรภัทร สมอทอง	65-ปคก./1	สาขาวิชาเครื่องกล	THEERAPAT-SA@rmutp.ac.th	5
10	036550502024-5	นายธนกันต์ ลากจิตร	65-ปคก./1	สาขาวิชาเครื่องกล	THANAKAN-L@rmutp.ac.th	5
11	036550502025-2	นายณภัทร หมื่นแสงวารี	65-ปคก./1	สาขาวิชาเครื่องกล	NAPHAT-MU@rmutp.ac.th	5
12	036550502026-0	นายเปรม -	65-ปคก./1	สาขาวิชาเครื่องกล	PREM@rmutp.ac.th	5
13	036550502027-8	นายวุฒิชัย ด้วยสาร	65-ปคก./1	สาขาวิชาเครื่องกล	VUTICHAJ-D@rmutp.ac.th	5
14	036550502028-6	นายชัชวาล รัตนรักษ์	65-ปคก./1	สาขาวิชาเครื่องกล	CHATCHAWAN-R@rmutp.ac.th	5
15	036550502029-4	นายเกรียงไกร ศรีวิเชียร	65-ปคก./1	สาขาวิชาเครื่องกล	KRENGKAI-S@rmutp.ac.th	5
16	036550502030-2	นายอัมรินทร์ บุญใบ	65-ปคก./1	สาขาวิชาเครื่องกล	AMARIN-BO@rmutp.ac.th	5
17	036550502031-0	นางสาวนภสร พวงทอง	65-ปคก./1	สาขาวิชาเครื่องกล	NAPASON-P@rmutp.ac.th	5
18	036550503001-2	นายวัฒนา สองเมืองสุข	65-ปคก./1	สาขาวิชาอุตสาหกรรม	WATTANA-SO@rmutp.ac.th	5
19	036550503006-1	นางสาวนภัทรรณ แก้วโยธา	65-ปคก./1	สาขาวิชาอุตสาหกรรม	NAPASSAWAN-K@rmutp.ac.th	5
20	036550503007-9	นางสาวนันท์นภัส แดงสูงเนิน	65-ปคก./1	สาขาวิชาอุตสาหกรรม	NANNAPHAT-B@rmutp.ac.th	5
21	036550503009-5	นางสาวสุธินี นกจันทร์	65-ปคก./1	สาขาวิชาอุตสาหกรรม	SUTINEE-N@rmutp.ac.th	5
22	036550503012-9	นางสาวณัฐกาน อักษร	65-ปคก./1	สาขาวิชาอุตสาหกรรม	NATTAKARN-AK@rmutp.ac.th	5
23	036550503013-7	นางสาวณิชานันท์ ธนะสาร	65-ปคก./1	สาขาวิชาอุตสาหกรรม	NICHANUN-TH@rmutp.ac.th	5
24	036550504003-7	นางสาวอัญชุลีลา พูลสมบัติ	65-ปคก./1	สาขาวิชาคอมพิวเตอร์และอิเล็กทรอนิกส์อัจฉริยะ	OANDISTA-P@rmutp.ac.th	5
25	036550504007-8	นายศพนนท์ หวังพงษ์	65-ปคก./1	สาขาวิชาคอมพิวเตอร์และอิเล็กทรอนิกส์อัจฉริยะ	YOTSANON-W@rmutp.ac.th	5
26	036550504009-4	นายศุภเสก ม่วงศรี	65-ปคก./1	สาขาวิชาคอมพิวเตอร์และอิเล็กทรอนิกส์อัจฉริยะ	SUPASEK-M@rmutp.ac.th	5
27	036550504010-2	นายอัมรินทร์ หาสุข	65-ปคก./1	สาขาวิชาคอมพิวเตอร์และอิเล็กทรอนิกส์อัจฉริยะ	AMARIN-H@rmutp.ac.th	5
28	036550504011-0	นางสาวณัฐกฤตา พรหมเสน	65-ปคก./1	สาขาวิชาคอมพิวเตอร์และอิเล็กทรอนิกส์อัจฉริยะ	NUTTHAKRITA-P@rmutp.ac.th	5
29	036550504012-8	นางสาวสุนิสา คำปาละ	65-ปคก./1	สาขาวิชาคอมพิวเตอร์และอิเล็กทรอนิกส์อัจฉริยะ	SUNISA-KHA@rmutp.ac.th	5

## คู่มือการสอบภาษาอังกฤษ (RMUTP Proficiency Test)

### ลำดับขั้นตอนการสอบภาษาอังกฤษ

1. ตรวจสอบอีเมลนักศึกษาของตนเองที่ระบบบริการการศึกษา (reg.rmutp.ac.th)
2. ล็อกอินเข้าอีเมลนักศึกษา เพื่อตรวจสอบวันและเวลาสอบที่ผู้คุมสอบได้ส่งอีเมลให้
3. เพิ่มอีเมลนักศึกษาไว้ในโทรศัพท์ สำหรับใช้งาน Google Meet (กรณีที่นักศึกษาไม่มีคอมพิวเตอร์)
4. เมื่อถึงวันและเวลาสอบ เปิดอีเมลที่ผู้คุมสอบส่งให้ คลิก Link Google Meet ในอีเมลเพื่อเข้ายืนยันตัวตน
5. ผู้คุมสอบจะทำการชี้แจงการสอบ และเช็คชื่อนักศึกษาที่เข้าสอบแต่ละรอบ จากนั้นจะแจ้ง Link สำหรับการสอบให้นักศึกษา
6. นักศึกษาเข้าสอบในระบบสอบตาม Link ที่ผู้คุมสอบกำหนด

### อุปกรณ์และสิ่งที่ต้องใช้ในการสอบ

1. คอมพิวเตอร์ที่มีกล้อง หรือแท็บเล็ตสำหรับการสอบ (ไม่แนะนำให้ใช้โทรศัพท์มือถือ เนื่องจากหน้าจอมีขนาดเล็ก)
2. โทรศัพท์มือถือ และเพิ่มอีเมลมหาวิทยาลัยไว้ในโทรศัพท์เรียบร้อยแล้ว (ในกรณีไม่มีคอมพิวเตอร์)
3. อินเทอร์เน็ต

## การเตรียมความพร้อมก่อนสอบ

### การตรวจสอบอีเมลของนักศึกษา

1. กรณีนักศึกษาไม่ทราบอีเมลมหาวิทยาลัย (xxx.x@rmutp.ac.th) สามารถตรวจสอบอีเมลของตนเองได้ที่ ระบบบริการการศึกษา (reg.rmutp.ac.th) คลิก **เข้าสู่ระบบ** ที่เมนูด้านซ้ายมือ

- Username: รหัสนักศึกษา เช่น 076260306600-1
- Password: รหัสประจำตัวประชาชน 13 หลัก เช่น 3730200283103 แล้วคลิก **เข้าสู่ระบบ**

2. คลิกที่เมนู **ระเบียบประวัติ** จากนั้นไปที่ **ข้อมูลส่วนบุคคล** จะทราบอีเมลนักศึกษาที่เป็น Email Google (@rmutp.ac.th) ส่วนรหัสผ่าน คือ รหัสบัตรประชาชน 13 หลัก

เมนูหลัก	ข้อมูลส่วนบุคคล
ออกจากระบบ	วันเดือนปีเกิด (พ.ศ.):
เปลี่ยนรหัสผ่าน	จังหวัดที่เกิด:
ระเบียบประวัติ	สัญชาติ: ไทย
พิมพ์ใบรายงานตัวสำหรับนักศึกษาใหม่	ศาสนา: พุทธ
ผลการลงทะเบียน	หมู่โลหิต: AB
ตารางเรียน/สอบ	เบอร์โทรศัพท์มือถือ:
ชำระค่าใช่จ่าย/ทุนการศึกษา	Email:
พิมพ์ใบแจ้งชำระเงิน	Email Google: S@rmutp.ac.th
พิมพ์ใบเสร็จรับเงิน	Email Microsoft: @o365.rmutp.ac.th

## การตรวจสอบวันและเวลาสอบภาษาอังกฤษ

นักศึกษาสามารถตรวจสอบวันสอบได้จากเว็บไซต์ของมหาวิทยาลัย คณะ สถาบันภาษา หรือจากอีเมลกำหนดการสอบที่ผู้คุมสอบได้ส่งให้นักศึกษาทางอีเมลมหาวิทยาลัย โดยจะมีกำหนด วัน เวลาสอบ และ Link Google Meet สำหรับเข้ารายงานตัวสอบ

\* กรณีไม่สามารถล็อกอินเข้าอีเมลนักศึกษาได้ สามารถแจ้งปัญหาได้ที่อีเมล software@rmutp.ac.th โดยแจ้งชื่อ นามสกุล รหัสนักศึกษา และอีเมลของนักศึกษา

คุณได้รับเชิญให้เข้าร่วมกิจกรรมต่อไปนี้

### RMUTP Proficiency Test 7 มิ.ย.64 รอบเช้า 9.00 - 12.00

เมื่อใด จ. 7 มิ.ย. 2021 9am – 12pm เวลาอินโดจีน - กรุงเทพ

ข้อมูลการเข้าร่วม เข้าร่วมด้วย Google Meet  
[meet.google.com/ngh-efyt-cfg](https://meet.google.com/ngh-efyt-cfg)

เข้าร่วมทางโทรศัพท์  
(US) [+1 302-440-5178](tel:+13024405178) (PIN: 877344862)

ปฏิทิน


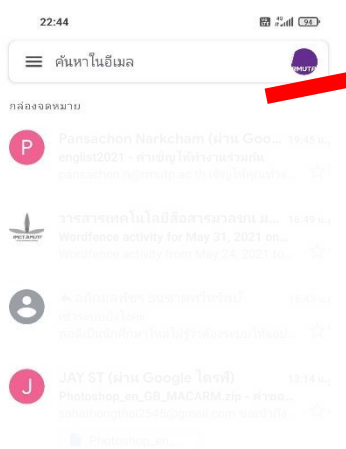
ใคร (ไม่แสดงรายชื่อผู้เข้าร่วม ตามคำขอของผู้จัด)

ไปหรือไม่ [ไป](#) - [ไม่แน่](#) - [ไม่ไป](#) [ตัวเลือกเพิ่มเติม »](#)

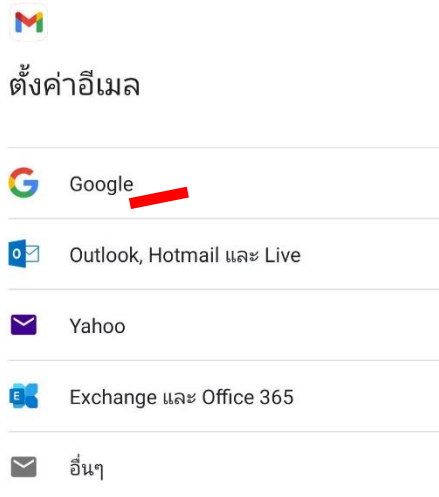
## การเพิ่มอีเมลมหาวิทยาลัยของนักศึกษาไว้ในโทรศัพท์

นักศึกษาต้องเพิ่มอีเมลมหาวิทยาลัยไว้ในโทรศัพท์ของนักศึกษา เพื่อให้สามารถเข้าร่วม Google Meet ของมหาวิทยาลัยได้

1. เปิดแอป Gmail ในโทรศัพท์ หรือหากไม่มีให้ทำการติดตั้งเพิ่มเติม
2. คลิกที่รูปโปรไฟล์ ขวามือบน จากคลิกที่ เพิ่มบัญชีอื่น



### 3. คลิกที่ Google



ตั้งค่าอีเมล

- Google
- Outlook, Hotmail และ Live
- Yahoo
- Exchange และ Office 365
- อื่นๆ

### 4. ใส่อีเมลมหาวิทยาลัยของนักศึกษา คลิก ถัดไป จากนั้นใส่รหัสผ่าน และคลิก ถัดไป อีกครั้ง



Google

ลงชื่อเข้าใช้งาน

ใช้บัญชี Google ของคุณ ดูข้อมูลเพิ่มเติม

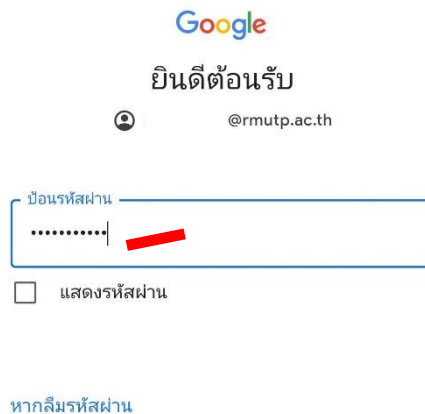
อีเมลหรือโทรศัพท์

e@rmutp.ac.th

หากลืมอีเมล

สร้างบัญชี

ถัดไป



Google

ยินดีต้อนรับ

@rmutp.ac.th

บอกรหัสผ่าน

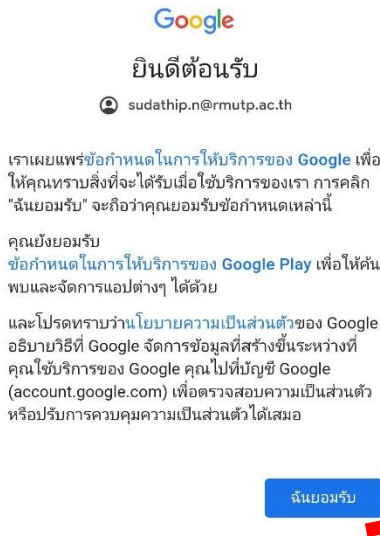
.....

แสดงรหัสผ่าน

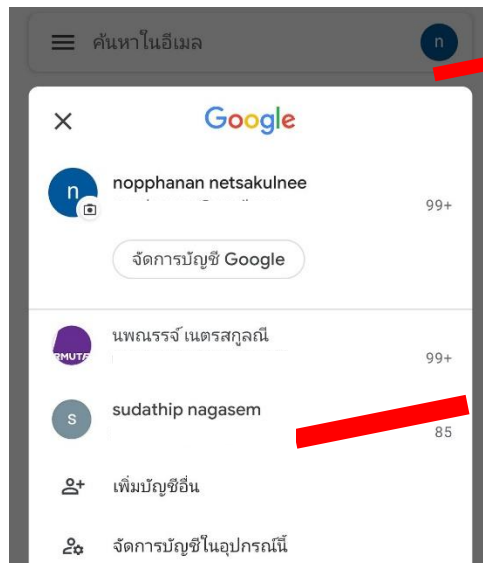
หากลืมรหัสผ่าน

ถัดไป

5. สำหรับนักศึกษาที่เข้าใช้งานอีเมลมหาวิทยาลัยครั้งแรก จะเจอข้อความต้อนรับ ให้คลิก ฉันยอมรับ



6. นักศึกษาสามารถสลับการใช้งานบัญชีอีเมลได้ โดยกดที่รูปโปรไฟล์ แล้วเลือกบัญชีอีเมลที่ต้องการใช้งาน



## การรายงานตัวเพื่อเข้าสอบและการทำข้อสอบ

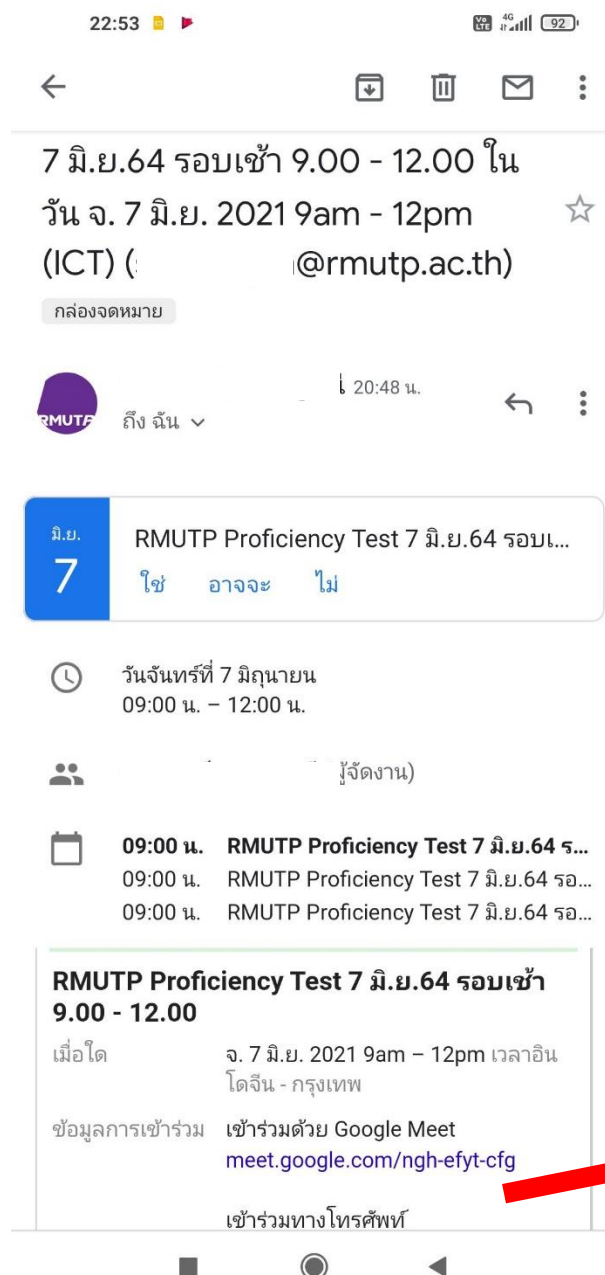
### การเข้ารายงานตัวเพื่อสอบผ่านทาง Google Meet

หมายเหตุ ห้ามนักศึกษากดบันทึก หรือหยุดการบันทึก Google Meet โดยเด็ดขาด

#### 1. การใช้งาน Google Meet ผ่านโทรศัพท์

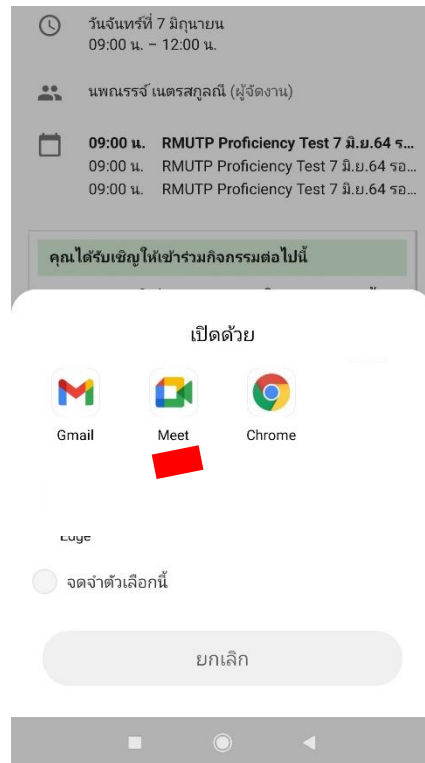
1.1 เปิดแอป Gmail แล้วคลิกที่รูปโปรไฟล์ ขวามือบน สลับเป็นอีเมลมหาวิทยาลัย

1.2 เปิดอีเมลกำหนดการสอบที่ผู้คุมสอบส่งให้ คลิก Link google meet เพื่อเข้ารายงานตัว

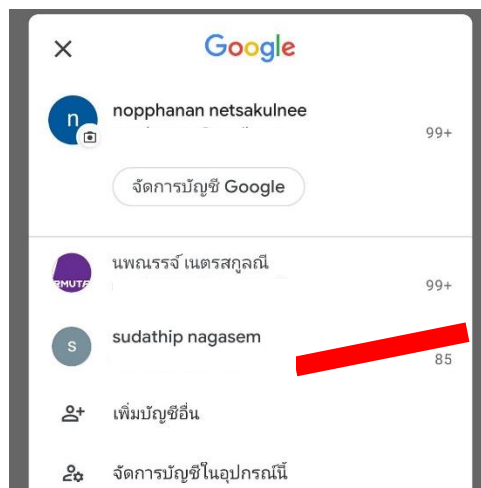




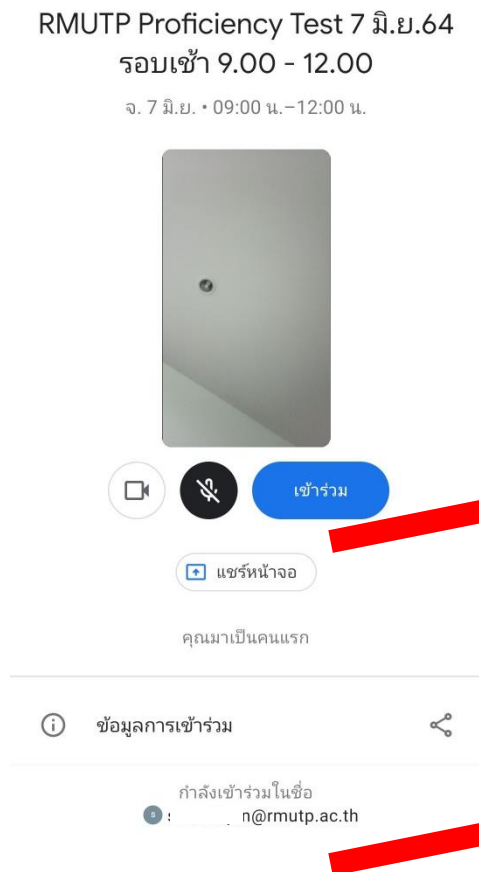
### 1.3 เลือกเปิดด้วย Meet



### 1.4 เลือกบัญชีเข้าใช้งาน เป็นอีเมลมหาวิทยาลัย



1.5 ก่อนคลิก **เข้าร่วม** ให้นักศึกษาตรวจสอบอีเมลที่ใช้งานว่าเป็นอีเมลมหาวิทยาลัย ถูกต้องหรือไม่ และเปิดกล้องไว้ แต่ปิดไมโครโฟน เพื่อป้องกันการรบกวนกัน จะเปิดเมื่อต้องการสนทนาเท่านั้น



1.6 จากนั้นรอผู้คุมสอบชี้แจงการสอบ เช็คชื่อและแจ้ง Link เพื่อเข้าสอบให้

## 2. การใช้งาน Google Meet ผ่านคอมพิวเตอร์

2.1 เปิด Chrome (Browser อื่น เช่น Firefox ไม่แนะนำให้ใช้) แล้วเข้าเว็บ google.com  
คลิกปุ่ม Sign in แล้วเข้าใช้งานด้วยอีเมลมหาวิทยาลัย (@rmutp.ac.th)

- อีเมล: xxx.x@rmutp.ac.th นักศึกษาสามารถเช็คได้จากระบบบริการการศึกษา (reg.rmutp.ac.th)
- รหัสผ่าน: รหัสประจำตัวประชาชน รหัสประจำตัวประชาชน 13 หลัก เช่น 37302002831XX

2.2 เปิดอีเมลกำหนดการสอบที่ผู้คุมสอบส่งให้ คลิก Link google meet เพื่อเข้ารายงานตัว

คุณได้รับเชิญให้เข้าร่วมกิจกรรมต่อไปนี้

### RMUTP Proficiency Test 7 มิ.ย.64 รอบเช้า 9.00 - 12.00

เมื่อใด จ. 7 มิ.ย. 2021 9am – 12pm เวลาอินโดจีน - กรุงเทพ

ข้อมูลการเข้าร่วม เข้าร่วมด้วย Google Meet

[meet.google.com/ngh-efyt-cfg](https://meet.google.com/ngh-efyt-cfg)

เข้าร่วมทางโทรศัพท์

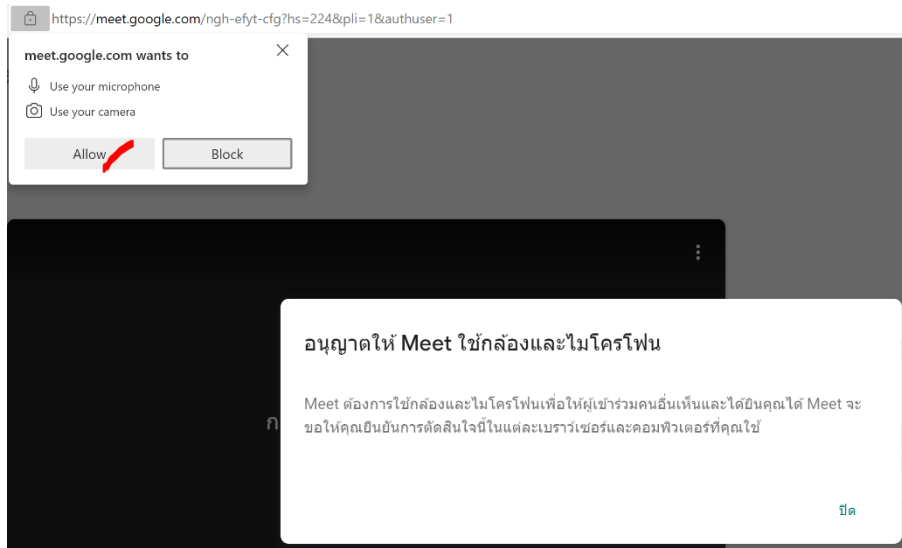
(US) [+1 302-440-5178](tel:+13024405178) (PIN: 877344862)

ปฏิทิน

ใคร (ไม่แสดงรายชื่อผู้เข้าร่วม ตามคำขอของผู้จัด)

ไปหรือไม่ | [ไป](#) - [ไม่แน่](#) - [ไม่ไป](#) [ตัวเลือกเพิ่มเติม »](#)

## 2.3 อนุญาตให้โปรแกรมใช้งานกล้องและไมโครโฟน



## 2.4 คลิก เข้าร่วมเลย เพื่อเข้ารายงานตัว และรับ Link การประชุมจากผู้คุมสอบ

RMUTP Proficiency Test 7 มิ.ย....



## การเข้าระบบสอบภาษาอังกฤษ

หลังจากที่นักศึกษาได้รายงานตัวผ่าน Google Meet และผู้คุมได้แจ้ง Link สำหรับการสอบแล้ว  
ให้นักศึกษา Login เข้าระบบสอบ

- Username: รหัสนักศึกษา เช่น 076260306600-1
- Password: รหัสประจำตัวประชาชน 13 หลัก เช่น 37302002831XX แล้วคลิก Login

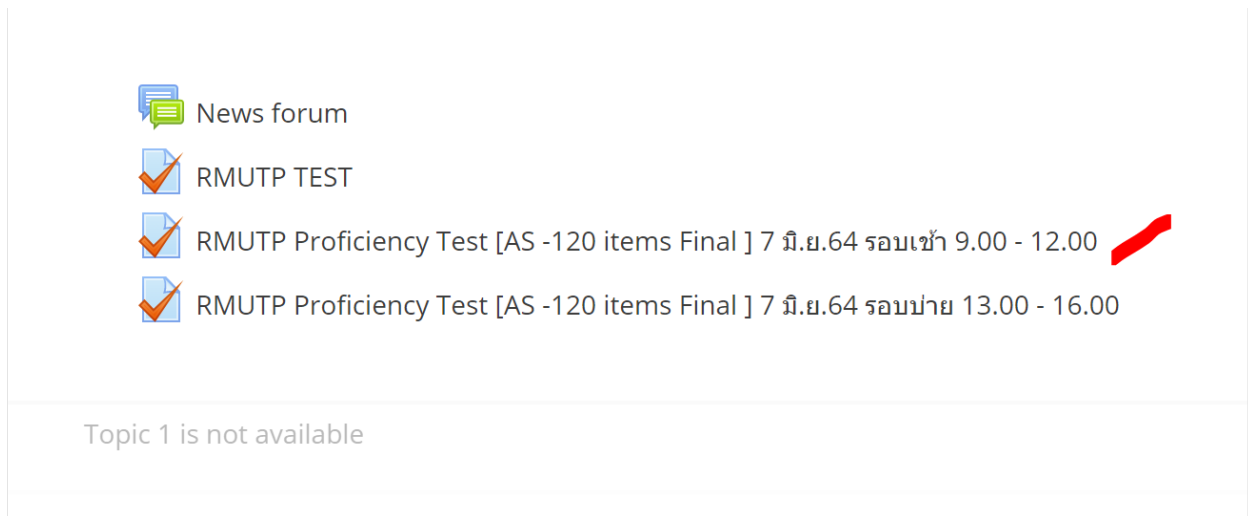
The screenshot shows the RMUTP TMS website interface. At the top, there is a navigation bar with the text "RMUTP TMS" on the left and "Username" and "Password" input fields followed by a "Log in" button on the right. Below the navigation bar, the main content area is divided into several sections. On the left, there is a "MAIN MENU" section with a "Site news" link and a "NAVIGATION" section with links for "Home", "Site news", and "Courses". In the center, there is a "Site news" section with the text "(No news has been posted yet)" and an "Available courses" section with a link for "ENGLISH RMUTP". On the right, there is a "CALENDAR" section showing the month of May 2021 with a grid of dates.

## การเริ่มทำข้อสอบภาษาอังกฤษและการส่งคำตอบ

1. คลิกที่ ENGLISH RMUTP

The screenshot shows a close-up of the "Available courses" section on the RMUTP TMS website. The section title "Available courses" is prominently displayed. Below the title, there is a list of courses, with "ENGLISH RMUTP" being the only one visible. A red arrow points to the "ENGLISH RMUTP" link. In the top right corner of the section, there is a link that says "Subscribe to this forum".

## 2. เลือกรอบการสอบของตนเอง โดยข้อสอบจะทำได้ภายในวัน เวลาที่กำหนดเท่านั้น



News forum

RMUTP TEST

RMUTP Proficiency Test [AS -120 items Final ] 7 มิ.ย.64 รอบเช้า 9.00 - 12.00

RMUTP Proficiency Test [AS -120 items Final ] 7 มิ.ย.64 รอบบ่าย 13.00 - 16.00

Topic 1 is not available

## 3. คลิกที่ปุ่ม **Attempt quiz now**

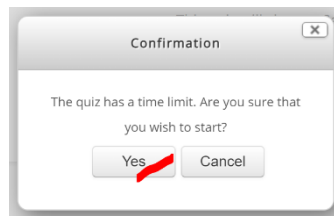
RMUTP Proficiency Test [AS -120 items Final ] 7 มิ.ย.64 รอบเช้า 9.00 - 12.00

ชุด 1

This quiz opened at Monday, 31 May 2021, 12:30 AM  
This quiz will close at Saturday, 7 August 2021, 12:30 PM  
Time limit: 3 hours  
Grading method: Highest grade

Attempt quiz now

## 4. คลิกปุ่ม **Yes** เพื่อยืนยันการสอบ



5. จะเข้าสู่หน้าข้อสอบ โดยด้านซ้ายมือจะมีจำนวนข้อสอบ และเวลาที่เหลือในการสอบแจ้งอยู่ เมื่อทำข้อสอบแล้วให้คลิกปุ่ม **Next** เพื่อทำข้อถัดไป (ก่อนที่จะเริ่มข้อแรก จะมีตัวอย่างให้ดูก่อน ดังภาพ)

The screenshot shows an online exam interface. On the left, there is a 'QUIZ NAVIGATION' grid with 120 questions (10 rows by 12 columns). The first question is highlighted. Below the grid, it says 'Finish attempt ...' and 'Time left 1:09:01'. On the right, there is a 'Part I A: Listening' section. It contains a question: 'Choose the statement that best describes the picture you see. You will hear each statement only one time. Choose the best choice to answer questions 1 to 10. Mark your answer (1), (2), (3), or (4) on your answer sheet. (10 points)'. Below this is an audio player showing '0:34 / 0:34'. Underneath the audio player, there are four options: '1. The baby is sleeping.', '2. The baby is laughing.', '3. The baby is eating food.', and '4. The baby is playing with toys.'. Below the options, it says 'The correct answer is: 1. The baby is sleeping.'. At the bottom of the interface, there is a 'Next' button.

6. ในระหว่างการสอบ ถ้ามีปัญหาเกิดขึ้น เช่น เน็ตหลุด นักศึกษาสามารถปิดระบบ แล้วล็อกอินเข้ามาใหม่ได้ โดยสามารถทำต่อจากข้อสุดท้ายที่นักศึกษาได้ทำค้างไว้ トラบเท่าที่เวลาสอบยังไม่หมด

The screenshot shows a 'Finish attempt ...' screen. It displays 'Time left 2:59:43' and a large button that says 'Start a new preview'.

หมายเหตุ ห้ามกด Finish attempt... ก่อนทำข้อสอบครบ เพราะระบบจะเปลี่ยนไปที่หน้าส่งผลสอบแล้วหากนักศึกษากด Yes จะไม่สามารถทำต่อได้อีก

หมายเหตุ ห้ามกด Start new Preview หากไม่มีเหตุจำเป็น เพราะนักศึกษาต้องเริ่มทำใหม่ทั้งหมดในเวลาสอบที่เหลือ

7. เมื่อทำถึงข้อสุดท้าย และคลิกปุ่ม Next แล้ว จะเจอหน้าสรุปคำตอบที่เราได้ตอบไป

- หากต้องการกลับไปแก้ไขคำตอบ ให้คลิกปุ่ม Return attempt
- หากทำเสร็จแล้ว ต้องการส่งคำตอบ ให้คลิกปุ่ม Submit all and finish

118

Answer saved

119

Answer saved

120

Answer saved

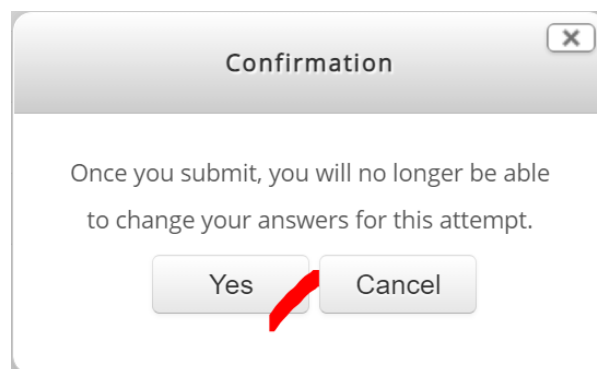
Return to attempt

Time left 1:01:31

This attempt must be submitted by

Submit all and finish

8. คลิกปุ่ม Yes เพื่อยืนยันการส่งคำตอบ

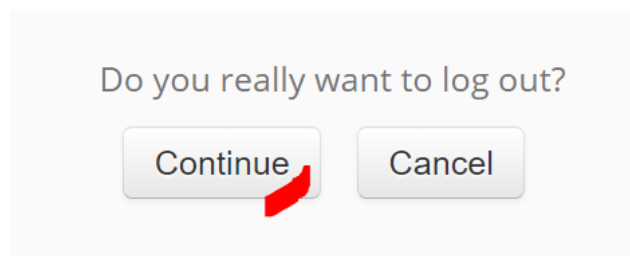
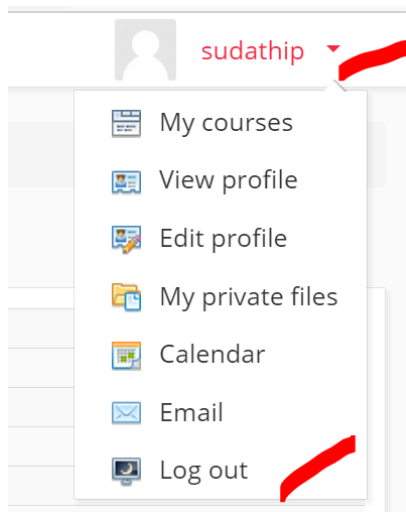




9. เมื่อส่งคำตอบแล้ว ระบบจะแสดงคะแนนที่นักศึกษาทำได้

<b>Started on</b>	Monday, 31 May 2021, 8:46 PM
<b>State</b>	Finished
<b>Completed on</b>	Monday, 31 May 2021, 10:54 PM
<b>Time taken</b>	2 hours 7 mins
<b>Marks</b>	10.00/120.00
<b>Grade</b>	0.83 out of 10.00 (8%)

10. ออกจากระบบสอบ โดยคลิกที่ชื่อของนักศึกษา ที่มุมขวาบน แล้วคลิก Logout แล้วคลิกปุ่ม Continue



## รายละเอียดเพื่อประชาสัมพันธ์ให้นักศึกษาทราบ

๑. ให้นักศึกษาตรวจสอบรายชื่อ วันเวลาที่สอบและห้องที่สอบ จากประกาศของสถาบันภาษา
๒. ศึกษาคู่มือการสอบฯ ผ่านระบบออนไลน์ ได้ที่ <https://lc.offpre.rmutp.ac.th/?p=๒๕๖๖> หรือ QR Code
๓. ตรวจสอบ Username และ Password ที่ใช้ในการสอบ สามารถศึกษาได้จากคู่มือการสอบ
๔. แต่งกายด้วยชุดสุภาพ
๕. เตรียมหลักฐานการยืนยันตัวตนสำหรับเข้าสอบในระบบ Google Meet โดยใช้บัตรประชาชน ใบขับขี่ หรือหนังสือเดินทางอย่างใดอย่างหนึ่ง
๖. การยืนยันตัวตนในระบบ Google Meet นักศึกษาต้องเปิดกล้องพร้อมปิดไมค์ก่อนเข้าระบบ Google Meet และเปิดไมค์เมื่อผู้คุมสอบเรียกชื่อ ให้แจ้งชื่อและนามสกุลพร้อมแสดงหลักฐานการยืนยันตัวตนตามข้อ ๕ และปิดไมค์เมื่อยืนยันตัวตนเสร็จ และรอผู้คุมสอบแจ้ง Link สำหรับการสอบ ให้นักศึกษา
๗. นักศึกษาต้องเปิดกล้องพร้อมปิดไมค์ตลอดระยะเวลาการสอบ และออกจากระบบ Google Meet เมื่อทำข้อสอบเสร็จสิ้นแล้ว

**หมายเหตุ** หากนักศึกษาไม่เข้ารับการทดสอบฯ หรือไม่สามารถปฏิบัติตามระเบียบการสอบได้ นักศึกษาต้องลงทะเบียนเรียน วิชาภาษาอังกฤษเพื่อการเรียนรู้ (ภาษาอังกฤษ ๑) และวิชาทักษะการสื่อสารด้วยภาษาอังกฤษ (ภาษาอังกฤษ ๒) ตามปกติเท่านั้น