

การนำองค์ความรู้มาพัฒนาการปฏิบัติงานจริงของหน่วยงานอย่างเห็นผลเป็นรูปธรรม

องค์ความรู้เรื่อง การสร้างการทำงานร่วมกันในบน OneDrive

โดย นายศิวัช ณาใจแก้ว สังกัด คณะครุศาสตร์อุตสาหกรรม

องค์ความรู้นี้พัฒนาในเรื่องใด (ตอบได้มากกว่า1เรื่อง)

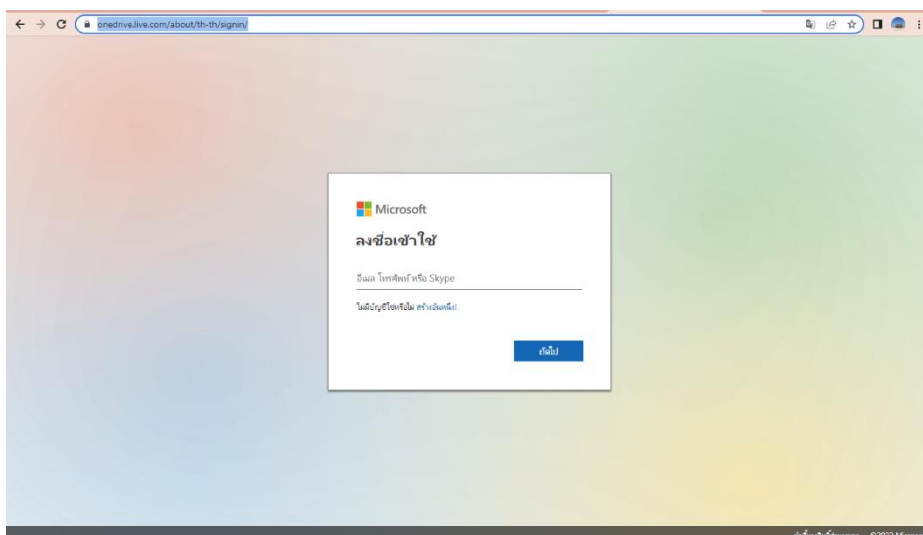
พัฒนาบุคลากร พัฒนาหน่วยงาน พัฒนามหาวิทยาลัย อื่นๆ โปรดระบุ.....

วัน/เดือน/ปี ที่นำองค์ความรู้มาพัฒนาการปฏิบัติงาน 22 มิถุนายน 2565

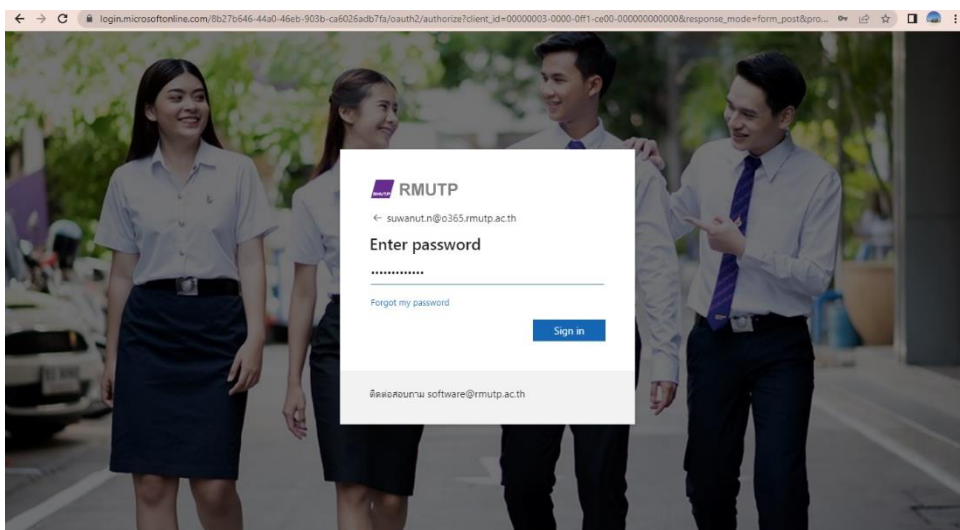
การสร้างการทำงานร่วมกันในบน OneDrive

ลงชื่อเข้าใช้ที่ <https://onedrive.live.com/about/th-th/signin/>

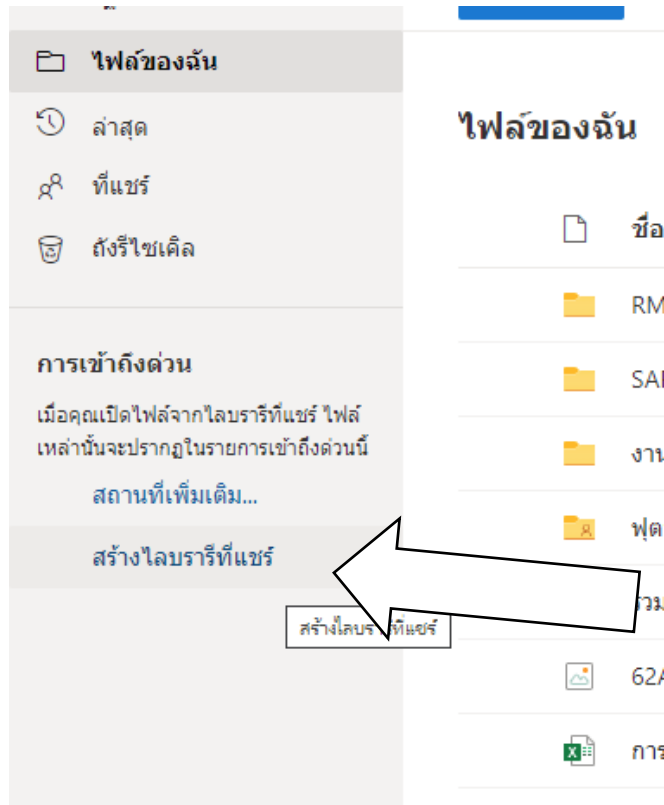
โดยใช้ E-Mail @o365.rmutp.ac.th



จะขึ้นหน้าต่างแบบนี้ ให้ใส่ password



คลิกที่ สร้างไลบรารีที่แชร์



1. พิมพ์ชื่อหน่วยงาน หรือฝ่าย ที่จะสร้างการทำงานร่วมกันใน OneDrive



2. พิมพ์ชื่อสมาชิก หรือ E-Mail ของสมาชิกที่ ทำงานร่วมกันใน OneDrive

สร้างไลบรารีที่แชร์

ไลบรารีที่แชร์จะช่วยให้คุณจัดเก็บและเข้าถึงไฟล์ได้จากทุกที่บนอุปกรณ์พกพา เครื่อง กลุ่มจะสามารถเข้าถึงไฟล์ที่สมาชิกใส่ลงในไลบรารีที่แชร์

ชื่อ
งานประกันคุณภาพการศึกษา คณะครุศาสตร์อุตสาหกรรม

สมาชิก

สมาชิก

สมาชิก รชตจร อาจารย์

สมาชิก รักษาทองด์ นักศึกษา

สมาชิก อ่อนเสมอ นักศึกษา

กำลังแสดงผลสลับขั้นสุด

สร้าง ยกเลิก

3. พิมพ์ไซต์และที่อยู่ E-Mail สามารถพิมพ์ E-Mail ของเราใส่เข้าไปได้

สร้างไลบรารีที่แชร์

ไลบรารีที่แชร์จะช่วยให้คุณจัดเก็บและเข้าถึงไฟล์ได้จากทุกที่บนอุปกรณ์พกพา เครื่อง กลุ่มจะสามารถเข้าถึงไฟล์ที่สมาชิกใส่ลงในไลบรารีที่แชร์

ชื่อ

ชื่อการตั้งค่าขั้นสูง

ไซต์และที่อยู่อีเมล

suwanun

ไซต์และที่อยู่อีเมลพร้อมใช้งานแล้ว
ที่อยู่ไซต์: <https://rmutp.sharepoint.com/sites/suwanun>
ที่อยู่อีเมล: suwanun@o365.rmutp <http://rmutp.sharepoint.com/sites/suwanun>

ความเป็นส่วนตัว

ส่วนตัว - เข้าถึงได้เฉพาะสมาชิกเท่านั้น

ภาษา

ไทย


เลือกภาษาสำหรับไลบรารีที่แชร์ของคุณ คุณไม่สามารถเปลี่ยนแปลงได้ในภายหลัง

สร้าง ยกเลิก

4. ตั้งค่าความเป็นส่วนตัว

สร้างไลบรารีที่แชร์

ไลบรารีที่แชร์จะช่วยให้กลุ่มของคุณสามารถจัดเก็บและเข้าถึงไฟล์ได้จากทุกที่บนอุปกรณ์ทุกเครื่อง กลุ่มจะสามารถเข้าถึงไฟล์ที่สมาชิกใส่ลงในไลบรารีที่แชร์



ชื่อการตั้งค่าขั้นสูง ^

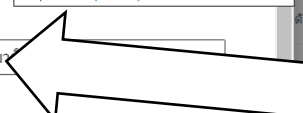
ชื่อและที่อยู่อีเมล ⓘ

ชื่อและที่อยู่อีเมลพร้อมใช้งานแล้ว

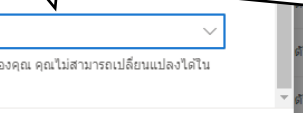
ที่อยู่: <https://rmutp.sharepoint.com/sites/suwanun>

ที่อยู่อีเมล: suwanun@o365.rmutp <https://rmutp.sharepoint.com/sites/suwanun>

ความเป็นส่วนตัว

ส่วนตัว - เข้าถึงได้เฉพาะสมาชิก 

ภาษา

ไทย 


เลือกภาษาสำหรับไลบรารีที่แชร์ของคุณ คุณไม่สามารถเปลี่ยนแปลงได้ในภายหลัง

สร้าง
ยกเลิก

5. ตั้งค่าภาษา เสร็จแล้วกดสร้าง

สร้างไลบรารีที่แชร์

ไลบรารีที่แชร์จะช่วยให้กลุ่มของคุณสามารถจัดเก็บและเข้าถึงไฟล์ได้จากทุกที่บนอุปกรณ์ทุกเครื่อง กลุ่มจะสามารถเข้าถึงไฟล์ที่สมาชิกใส่ลงในไลบรารีที่แชร์



ชื่อการตั้งค่าขั้นสูง ^

ชื่อและที่อยู่อีเมล ⓘ

ชื่อและที่อยู่อีเมลพร้อมใช้งานแล้ว


ที่อยู่: <https://rmutp.sharepoint.com/sites/suwanun>

ที่อยู่อีเมล: suwanun@o365.rmutp <https://rmutp.sharepoint.com/sites/suwanun>

ความเป็นส่วนตัว

ส่วนตัว - เข้าถึงได้เฉพาะสมาชิกเท่านั้น

ภาษา

ไทย 

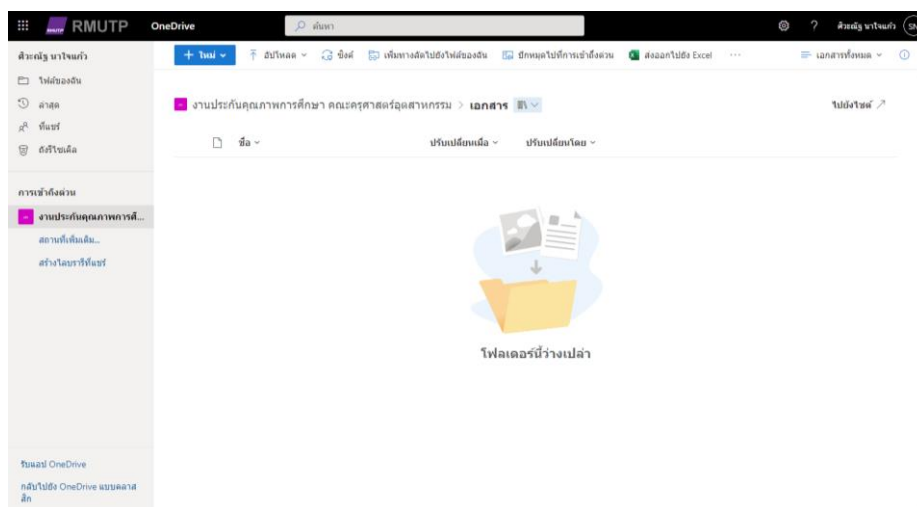
เลือกภาษาสำหรับไลบรารีที่แชร์ของคุณ คุณไม่สามารถเปลี่ยนแปลงได้ในภายหลัง

สร้าง
ยกเลิก

6. เมื่อสร้างเสร็จแล้ว จะปรากฏหน้าต่างแบบนี้ ให้รอรระบบ 48 ชั่วโมง ถึงจะใช้งานได้



หลักฐานการนำองค์ความรู้มาพัฒนาการปฏิบัติงานจริงของหน่วยงาน



ศูนย์การจัดการความรู้ มหาวิทยาลัยเทคโนโลยีราชมงคลพระนคร