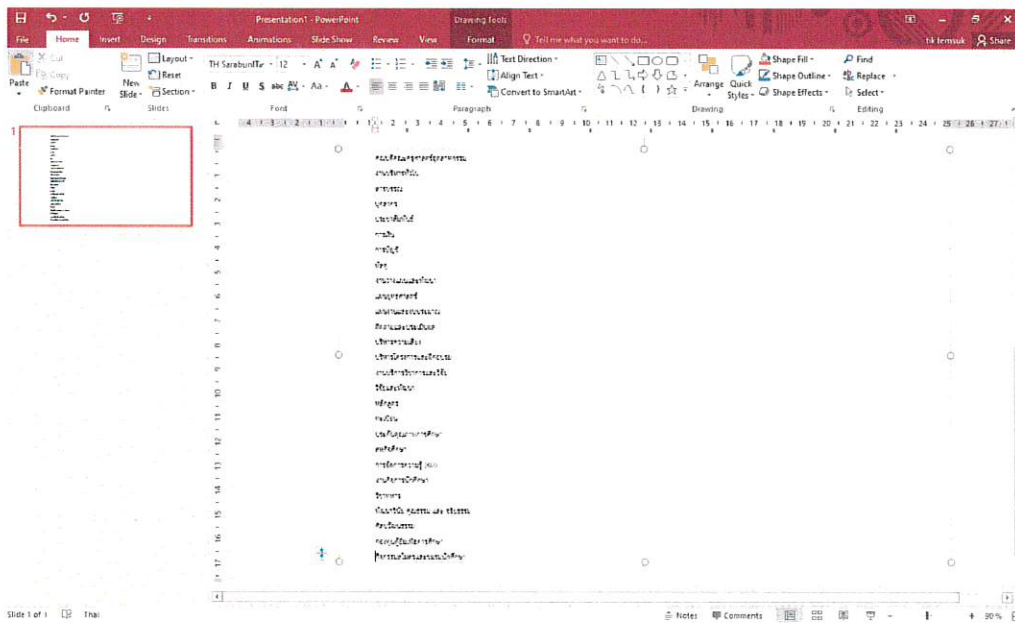


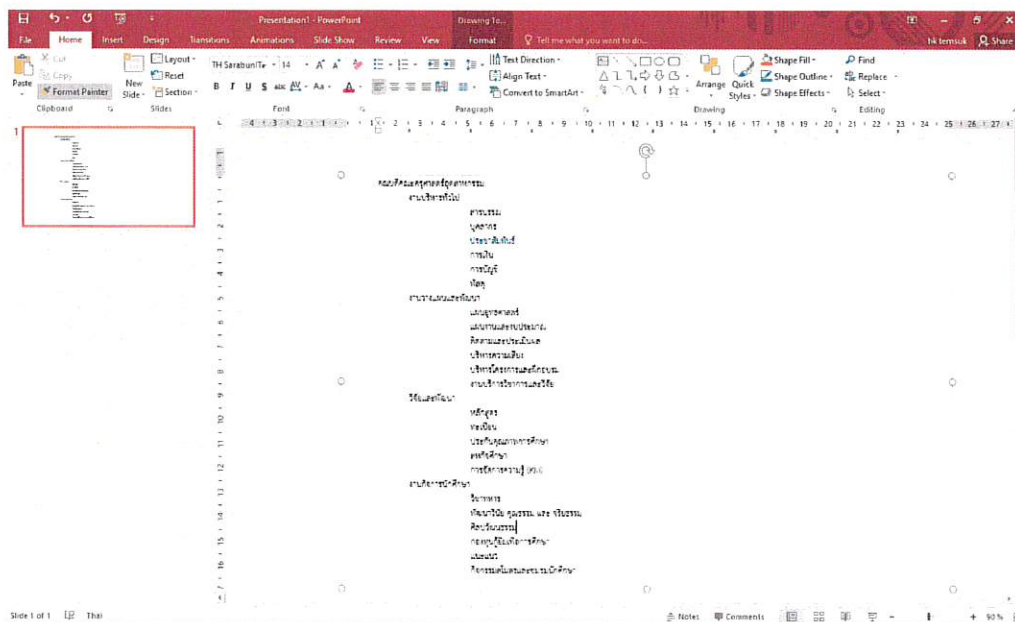
## การสร้าง Flowchart ง่ายๆ ด้วยโปรแกรม Power point

ผังงาน (Flowchart) เป็นผังงานที่ใช้แสดงแนวความคิด หรือขั้นตอนการทำงานของโปรแกรม โดยใช้สัญลักษณ์แทนคำอธิบาย ไม่ว่าจะเป็นการใช้กรอบสี่เหลี่ยมเป็นสัญลักษณ์แทนการประมวลผล หรือจะเป็นการใช้ลูกศรแทนทิศทางการทำงาน ซึ่งสามารถสร้างด้วยโปรแกรมมากมายหลาย แต่การสร้าง Flowchart ที่ง่ายและรวดเร็ว สามารถสร้างด้วยโปรแกรม Power point ในไม่กี่ขั้นตอนดังนี้

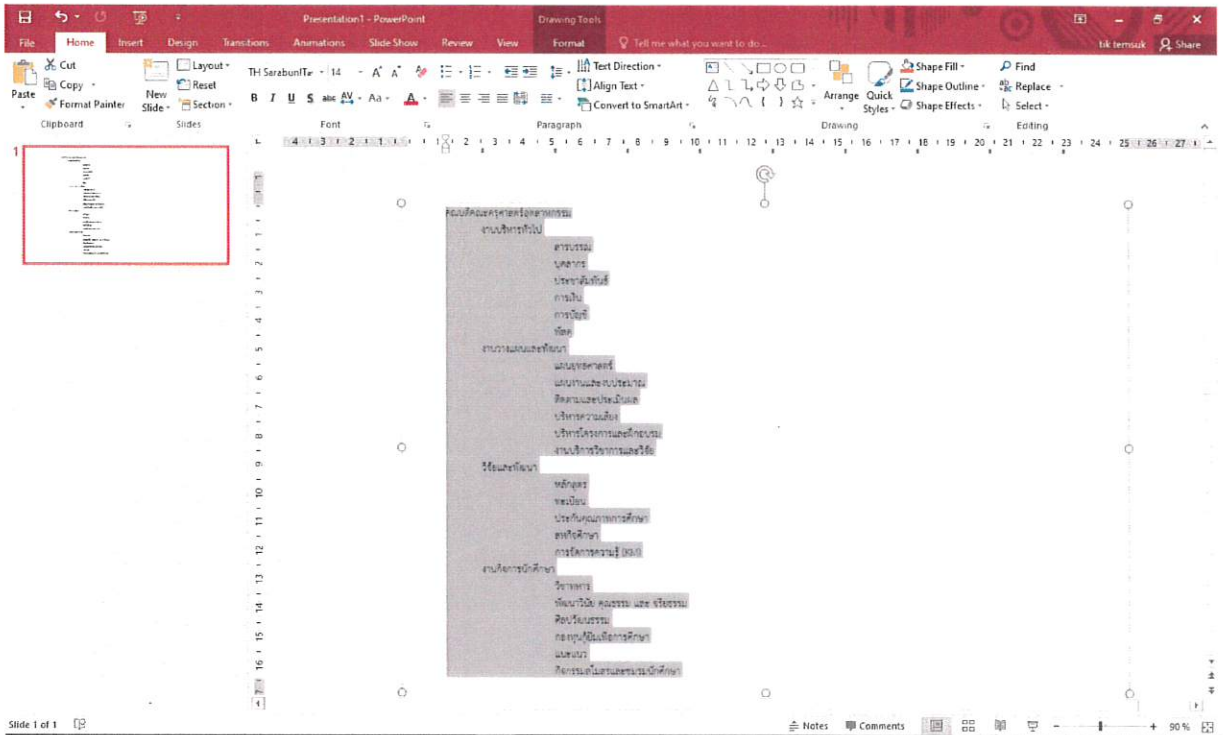
1. พิมพ์ข้อความที่ต้องการ โดยเรียงเป็นย่อหน้าใหม่ทุกข้อความที่ต้องการ



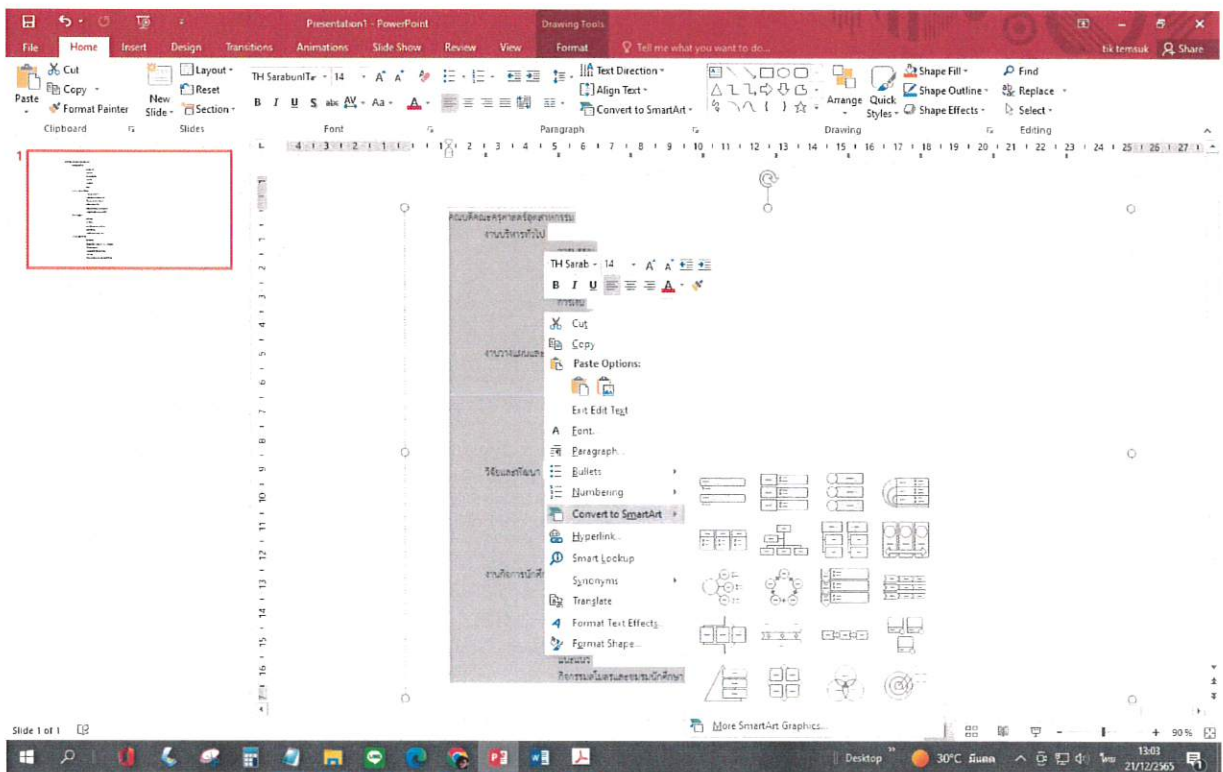
2. Tab สร้างหัวข้อย่อยตามลำดับ



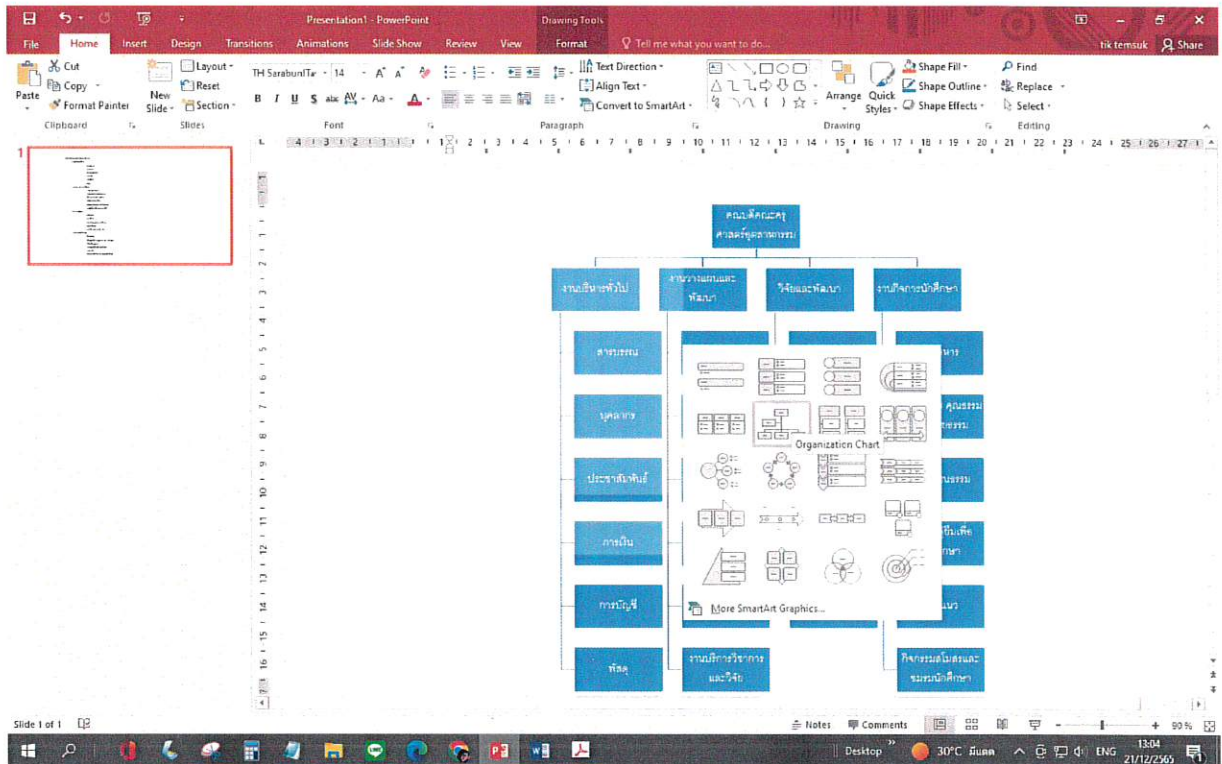
๓. เลือกข้อความทั้งหมด



๔. คลิกขวา เลือกคำสั่ง convert to smart art



๕. เลือก Chart ที่ต้องการ โดยมีตัวอย่างแสดงให้เห็น เพื่อการตัดสินใจ



๖. ได้ Chart ตามที่ต้องการ อย่างรวดเร็ว โดยสามารถปรับแต่ง ในเมนูด้านบนได้ตามต้องการ

